



CAPR
Canadian Alliance
of Physiotherapy
Regulators

ACORP
Alliance canadienne des
organismes de réglementation
de la physiothérapie

COMPOSANTE CLINIQUE DE 2021 **SUPPLÉMENT AUX MODULES 4 et 5**

Nouveaux renseignements concernant le chronométrage des stations



CAPR
Canadian Alliance
of Physiotherapy
Regulators

ACORP
Alliance canadienne des
organismes de réglementation
de la physiothérapie

- 1. Nouvelle étape préparatoire : réinitialisation des paramètres par défaut de Chrome**
- 2. Mise à jour concernant le chronométrage des stations**
- 3. Mise à jour concernant l'activation de la fonction audio de la station**



CAPR
Canadian Alliance
of Physiotherapy
Regulators

ACORP
Alliance canadienne des
organismes de réglementation
de la physiothérapie

1 Restaurer les paramètres par défaut de Chrome

Restaurer les paramètres par défaut de Chrome



CAPR
Canadian Alliance
of Physiotherapy
Regulators

ACORP
Alliance canadienne des
organismes de réglementation
de la physiothérapie

Objectif

Restaurer les paramètres par défaut dans votre navigateur Web Chrome.

Pourquoi?

Permet à l'application Zoom utilisée par la plateforme d'examen de fonctionner avec les paramètres optimaux de votre navigateur.

Quand?

La veille de chaque journée d'examen.

Restaurer les paramètres par défaut de Chrome

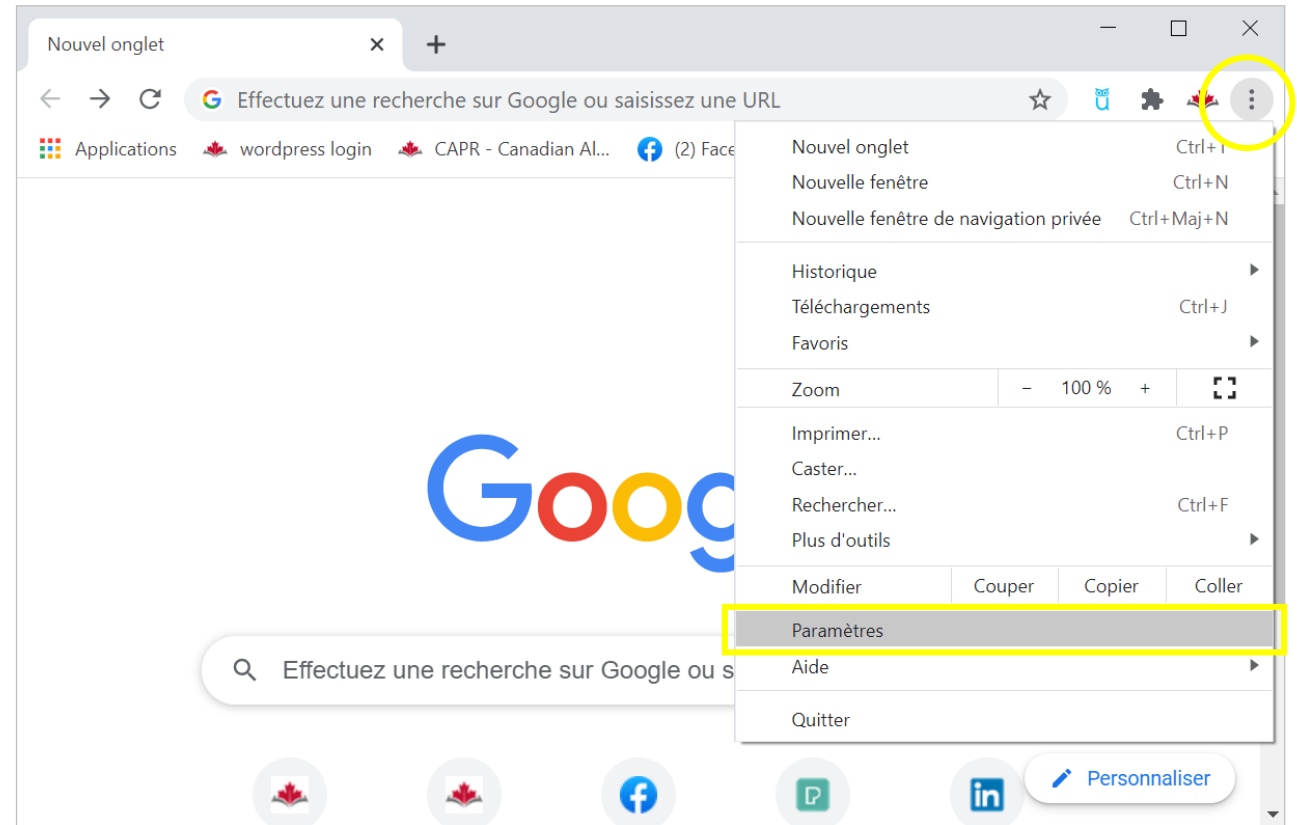


CAPR
Canadian Alliance
of Physiotherapy
Regulators

ACORP
Alliance canadienne des
organismes de réglementation
de la physiothérapie

Comment?

1. Ouvrir Chrome.
2. Cliquez sur l'icône de menu du navigateur située à droite de l'icône de votre profil.
3. Faites défiler vers le bas et sélectionnez « Paramètres ».



Restaurer les paramètres par défaut de Chrome

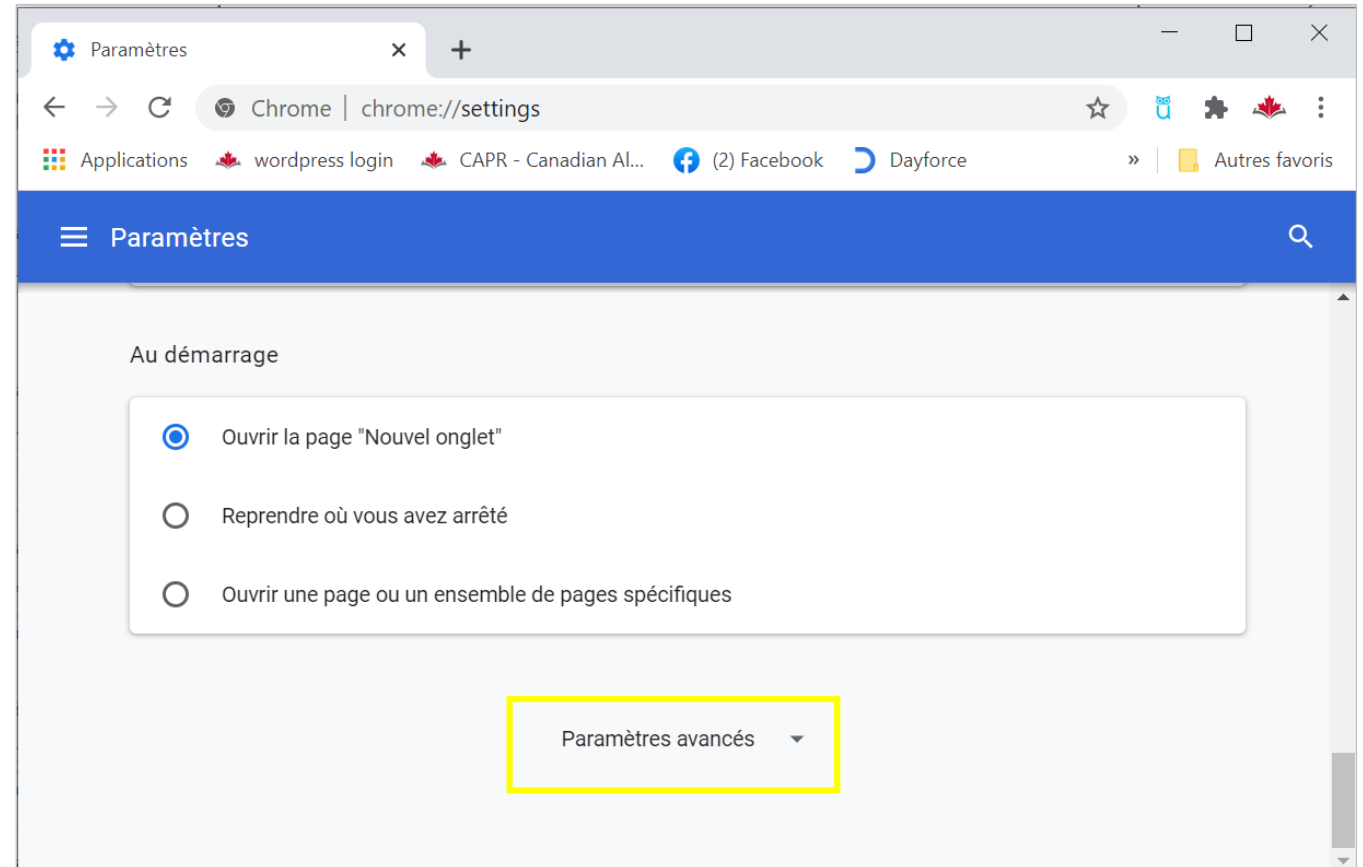


CAPR
Canadian Alliance
of Physiotherapy
Regulators

ACORP
Alliance canadienne des
organismes de réglementation
de la physiothérapie

Comment?

4. Faites défiler jusqu'au bas de la page « Paramètres ».
5. Cliquez sur « Paramètres avancés ».



Restaurer les paramètres par défaut de Chrome

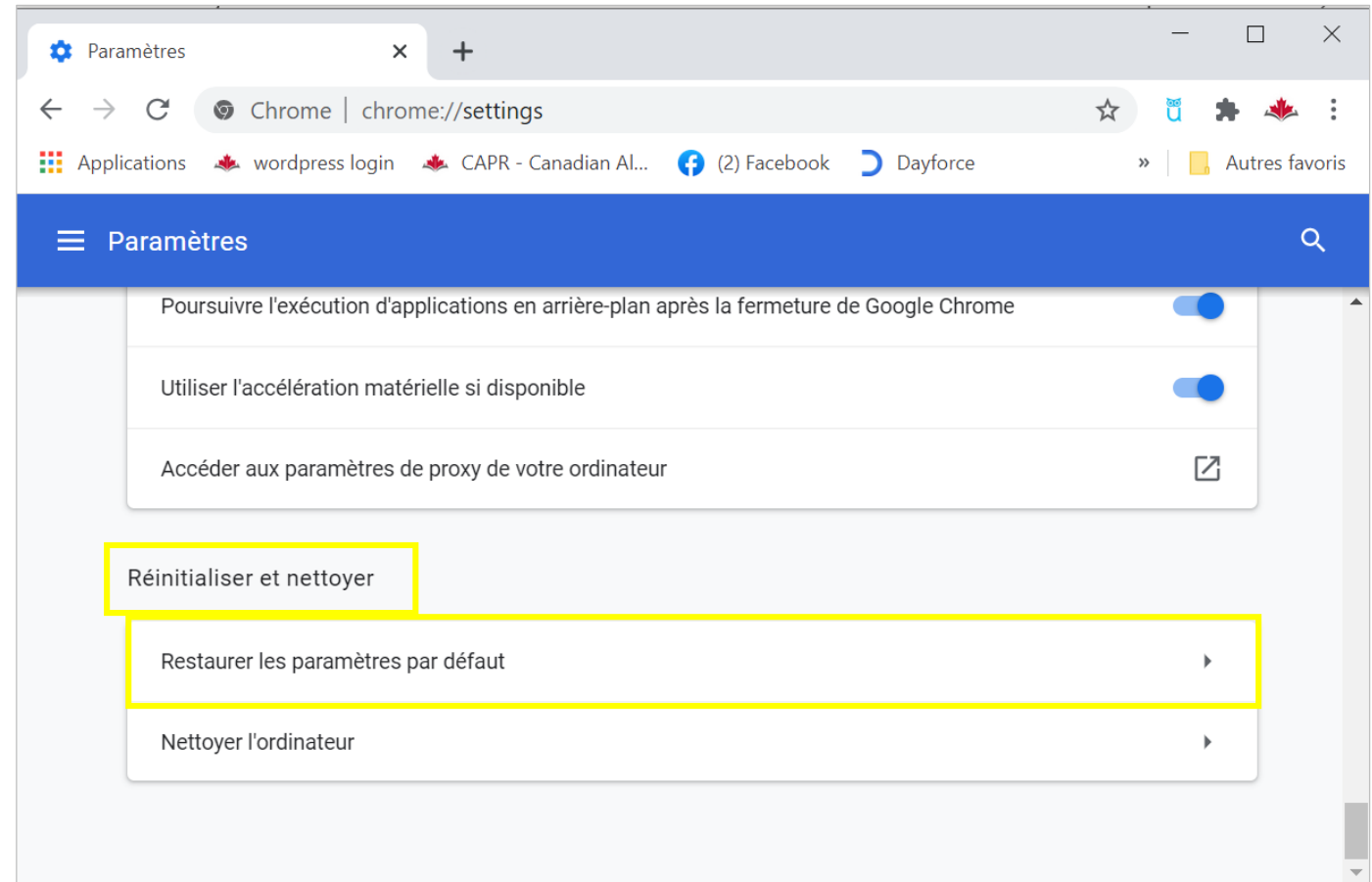


CAPR
Canadian Alliance
of Physiotherapy
Regulators

ACORP
Alliance canadienne des
organismes de réglementation
de la physiothérapie

Comment?

- Faites défiler vers le bas jusqu'à « Réinitialiser et nettoyer ».
- Cliquez sur « Restaurer les paramètres par défaut ».



Restaurer les paramètres par défaut de Chrome

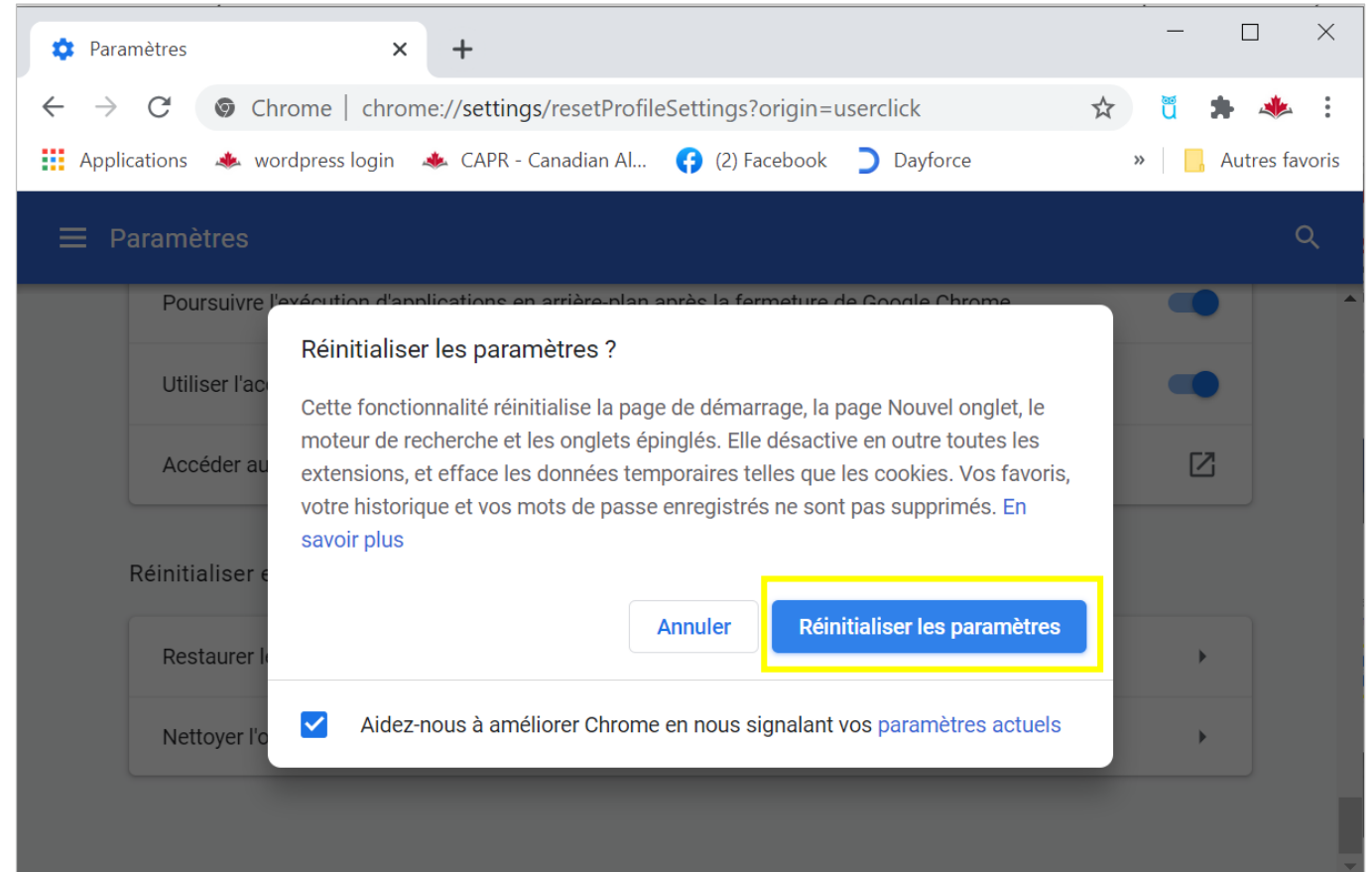


CAPR
Canadian Alliance
of Physiotherapy
Regulators

ACORP
Alliance canadienne des
organismes de réglementation
de la physiothérapie

Comment?

8. Cliquez sur « Réinitialiser les paramètres ».



Restaurer les paramètres par défaut de Chrome



CAPR
Canadian Alliance
of Physiotherapy
Regulators

ACORP
Alliance canadienne des
organismes de réglementation
de la physiothérapie

Réinitialiser vos paramètres par défaut de Chrome :

- X** Ne supprime pas les renseignements relatifs au nom d'utilisateur/aux mots de passe, à l'historique ou aux favoris que vous avez enregistrés dans Chrome.
- ✓** Permet à votre navigateur d'être optimisé pour la plateforme d'examen utilisée pour la composante clinique.

Restaurer les paramètres par défaut de Chrome



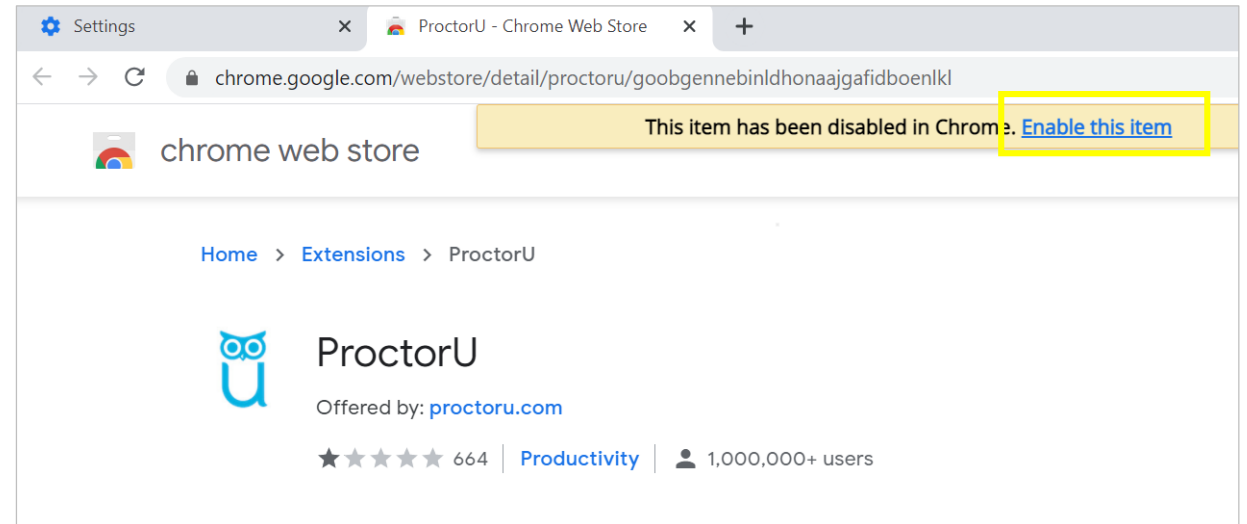
CAPR
Canadian Alliance
of Physiotherapy
Regulators

ACORP
Alliance canadienne des
organismes de réglementation
de la physiothérapie

IMPORTANT!

Si vous avez déjà ajouté l'extension ProctorU à Chrome, elle sera désactivée lorsque vous réinitialiserez les paramètres par défaut.

Cliquez [ici](#) pour activer l'extension.





CAPR
Canadian Alliance
of Physiotherapy
Regulators

ACORP
Alliance canadienne des
organismes de réglementation
de la physiothérapie

Mise à jour concernant le chronométrage des stations

Mise à jour concernant le chronométrage des stations



CAPR
Canadian Alliance
of Physiotherapy
Regulators

ACORP
Alliance canadienne des
organismes de réglementation
de la physiothérapie

Objectif

L'ACORP a ajouté une minute à chaque période préliminaire et une minute à chaque station clinique afin de créer un « délai technique » d'une minute à chaque étape de l'examen.

Pourquoi?

Pour s'assurer que les candidats ne perdent pas de temps d'examen en raison des contraintes techniques de la plateforme d'examen.

Mise à jour concernant le chronométrage des stations



CAPR
Canadian Alliance
of Physiotherapy
Regulators

ACORP
Alliance canadienne des
organismes de réglementation
de la physiothérapie

Aperçu du nouveau chronométrage des stations :

Stations de 10 minute (samedi)

Période préliminaire	Compte à rebours de 3 minutes
Station clinique	Compte à rebours de 11 minutes

Stations de 5 minute (dimanche)

Période préliminaire	Compte à rebours de 2 minutes
Station clinique	Compte à rebours de 6 minutes

Mise à jour concernant le chronométrage des stations



CAPR
Canadian Alliance
of Physiotherapy
Regulators

ACORP
Alliance canadienne des
organismes de réglementation
de la physiothérapie

Fonctionnement

- Le compte à rebours de la période préliminaire débutera à 3 minutes pour une station de 10 minutes, et à 2 minutes pour une station de 5 minutes.
- À la fin du compte à rebours de la période préliminaire, vous serez automatiquement conduit à la station clinique.
- Votre vidéo se connectera automatiquement, et vous devrez activer la fonction audio manuellement (dont il est question à la Partie 3 de ce supplément).
- À environ 10 min 40 s de la station de 10 minutes et à environ 5 min 40 s de la station de 5 minutes, l'examineur vous demandera de commencer la station lorsque le compte à rebours atteindra la marque des 10 ou 5 minutes, selon le cas.




CAPR
Canadian Alliance
of Physiotherapy
Regulators

ACORP
Alliance canadienne des
organismes de réglementation
de la physiothérapie

3

Activation manuelle de la fonction audio



Activation manuelle de la fonction audio



CAPR
Canadian Alliance
of Physiotherapy
Regulators

ACORP
Alliance canadienne des
organismes de réglementation
de la physiothérapie

Objectif

Vous devez activer la fonction audio manuellement dans chaque station clinique.

Pourquoi?

Pour assurer la stabilité de la connexion audio dans le cadre des stations cliniques.

Quand?

Pendant le délai technique d'une minute qui se déclenche lorsque vous accédez à chaque station clinique.

Activation manuelle de la fonction audio



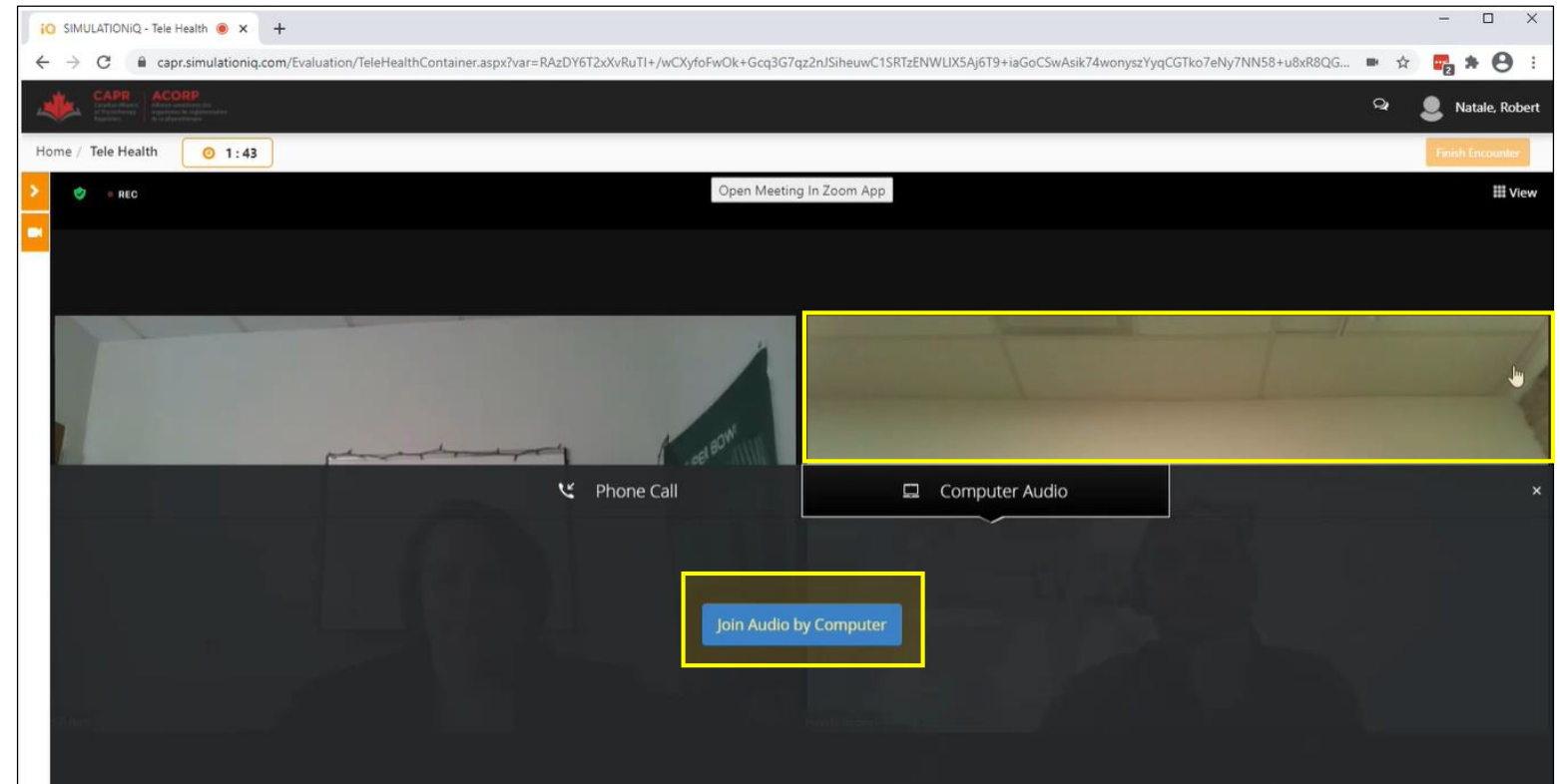
CAPR
Canadian Alliance
of Physiotherapy
Regulators

ACORP
Alliance canadienne des
organismes de réglementation
de la physiothérapie

Comment?

Lorsque vous êtes automatiquement conduit à la station clinique :

1. **ATTENDEZ** de voir votre caméra s'activer.
2. Cliquez sur le bouton bleu « Connexion audio par ordinateur ».



Activation manuelle de la fonction audio



CAPR
Canadian Alliance
of Physiotherapy
Regulators

ACORP
Alliance canadienne des
organismes de réglementation
de la physiothérapie

Comment?

3. Une fois que la fonction audio est activée, vous entendrez l'examineur vous rappeler d'attendre la marque des 10 ou 5 minutes pour entamer votre communication avec le client standardisé (dont il est question à la Partie 2 de ce supplément).